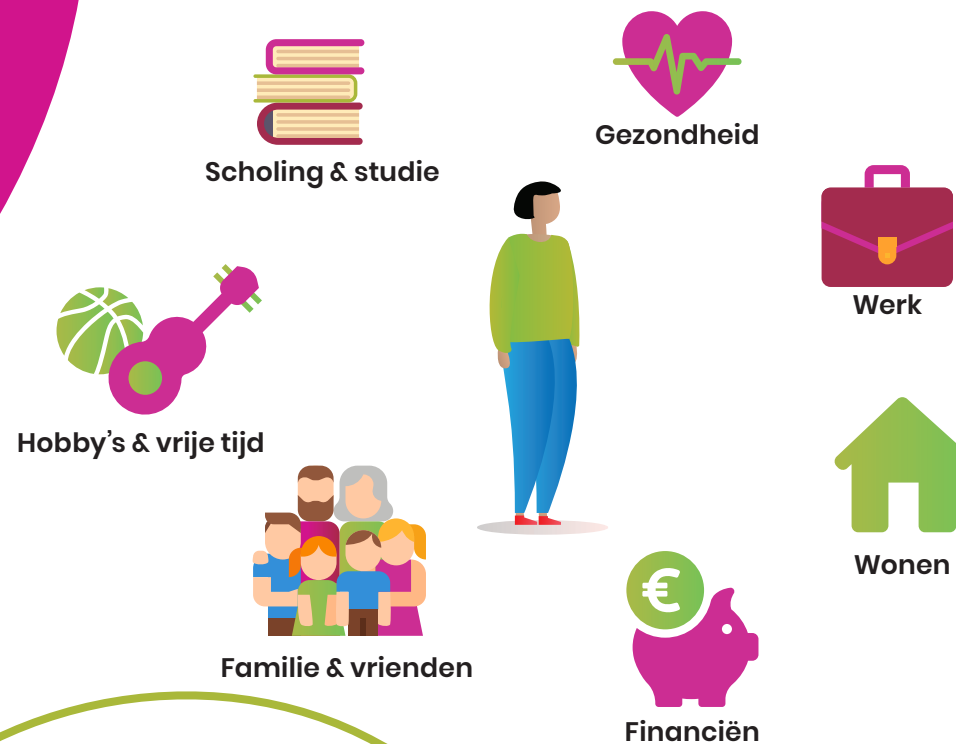


# Onze betekenis in de gemeente Heerenveen








## Het aantal hulpvragen dat VNN jaarlijks in de gemeente Heerenveen behandelt

	2017	2018	2019
 Alcohol	87	76	77
 Harddrugs	65	65	68
 Softdrugs	37	40	41
 Overig	54	43	50

## Verslaving heeft invloed op heel je leven.



## In 2019 boden wij VNN breed hulp aan 9149 mensen

Gemiddelde leeftijd			Geslacht		Soort hulp	
						
49 jaar	42 jaar	29 jaar	24%	76%	88%	12%